

Neater Powered Drinker

Brugsvejledning



Forhandles i Danmark af

Jadea
v/Janne Mottlau
Frederiksborgvej 5, bagh. st.
3450 Allerød
tlf. +45 2323 0055
fax +45 3536 3559
www.jadea.dk
post@jadea.dk



Fremstillet i Storbritannien af:
Neater Solutions Ltd
12 Burlington Road
Buxton
Derbyshire
SK17 9AL
Tel: +44(0)1298 23882
Fax: +44(0)1298 23883
email: info@neater.co.uk

 **Neater.co.uk**
September 2010



Beskrivelse

Neater Powered Drinker er udviklet til personer, som har svært ved at anvende en almindelig kop eller et sugerør, eller endda en konventionel Neater Drinker med sugerør med kontraventil. Mulige brugere inkluderer personer med spastisk lammelse med nedsat læbelukning og personer med sygdomme i det motoriske neuron, som har svært ved at suge væske op i et sugerør.


Brugeren trykker på en 0/1 kontakt for at pumpe små mængder væske op til munden gennem en fleksibel slange. Apparatet kan programmeres til at sikre, at mængden af væske i hver cyklus er den rette til brugeren. Det forebygger øjeblikkelig gentagelse af pumpecyklussen og sikrer, at brugeren får en pause til at synke. Apparater af denne type kan have en potential kvælningsrisiko. Af denne grund anbefales apparatet kun til brug for enkeltpersoner efter vurdering af en ergoterapeut.

Neater Powered Drinker gør det muligt at indtage drikkevarer og pureret mad, når man har lyst. Det kan have andre fordele end bare at give væske og næring – såsom f.eks. at reducere behovet for medicin, der hjælper med at presse luft ud af personens mave.

Sikkerhed

- Læs alle instruktioner grundigt inden brug, og specielt inden der foretages nogen indstillinger. Ukorrekt brug og indstilling kan beskadige apparatet og/eller betyde, at det er farligt at anvende apparatet.
- Neater Powered Drinker må kun anvendes til at drikke forbrugsvarer.
- Den må ikke anvendes af personer med synkeproblemer eller personer, der nemt får noget galt i halsen, undtagen under supervision af en ergoterapeut.
- Væske, der pumpes ind i brugerens mund, kan i nogle tilfælde komme ned i lungerne uden at udløse en kvælningsrefleks. **Derfor er det ekstremt vigtigt, at Neater Powered Drinker er godkendt til brug i hvert enkelt tilfælde af en ergoterapeut.**
- Drikkevarer må ikke være skoldende varme.
- Rengør alle dele før brug, specielt den fleksible slange, og kontroller, at der ikke er revner i slangen.
- Sørg for ikke at få slangen i øjet eller ned bag i halsen.
- Den medfølgende 0/1 kontakt må kun anvendes sammen med apparatet.
- Neater Powered Drinkers er designet til at leve op til de essentielle krav i Medical Devices Directive Class 1 (EC Council Directive 93-52-EEC af 14. Juni 1993).





Pumpehoved

Slangeklemme

Håndtag

Løft for at åbne slangeklemme for at indføre slange. Skub ned for at holde slangen mod pumpehovedet før pumpen anvendes.

Justeringsskruer

(fabriksindstillede til at passe til præcisionslange)

Pind

Griber fat i slangen for at hindre, at den trækkes gennem af pumpen

Programtast

Fjernes for at forebygge programskift

Kontaktstik

Egnet til standard kontakter med 3,5mm jackstik

Stik til batterilader

Anvend kun den medfølgende batterilader.

Displayet viser "C_H_A_r_G_E" , når opladning er påkrævet.

Opladning over natten anbefales, selvom apparatet kan anvendes under opladning, hvis batteriet ikke er for afladet.

Kontakt Jadea ved behov for en ny batteripakke.

Display viser programnummer, pumpecyklussymboler, klargøringsymboler, C=oplad batteri

DISPLAY SLUKKER EFTER NOGEN TID FOR AT SPARE BATTERI.

Rør ved en knap eller kontakten for at vække apparatet af dvale.



Rød pumpe-klargøringsknap

At fylde slangen ved begyndelsen:

(sørg for, at display lyser)

1. Tryk og hold til den blinker "P"
2. Slip knappen kortvarigt
3. Tryk igen og hold for at klargøre pumpen, indtil væsken er tæt på toppen af slangen.

Du kan slippe og trykke igen, så længe "P" blinker (den holder pause efter nogle få sekunder)


Sorte programmeringsknapper

For at skifte program:

(sørg for, at display lyser)

1. Tryk og hold den øverste knap inde, til nummeret blinker
2. Vælg nummer (højere=længere pumpetid) med den midterste knap
3. Tryk på den øverste knap for at bekræfte valget

Display	milliliter ca.
1	2
2	3
3	4
4	6
5	8
6	11



- Påsæt den fleksible slange som vist
- Læg slangen (enden fra drikkebeholderen) bag pinden (forhindrer at den glider)
- Tryk håndtaget ned for at klemme slangen fast
(Anvend kun præcisionsslanger fra Neater Solutions – SIL60-4.8x1.6 platinhærdet)




til brugerens mund

- Sørg for, at slangen er i bunden af beholderen for at sikre, at der ikke er luftbobler.

En opmålt beholder kan anvendes til at holde øje med væskeindtag.

Pureret mad eller tyktflydende drikke af konsistens som creme kan pumpes.

Vand skal pumpes gennem ved brug af selve apparatet i pumpeklargøringstilstand øjeblikkelig efter for at rense slangen, før den rengøres.



Brug

1. Tryk og hold 0/1 kontakten nede til apparatet begynder at pumpe.
 2. Mængden af væske, der pumpes, afhænger af det valgte programnummer.
 3. Derefter er der en venteperiode, hvor apparatet ikke pumper igen.
- Apparatet pumper ikke igen, hvis 0/1 kontakten har været holdt nede konstant – slip og tryk igen.

Programmeringen er designet til at minimere risikoen for at pumpe for meget væske på én gang. Alligevel er der altid en kvælningssrisiko og **det anbefales på det kraftigste, at apparatet kun anvendes, hvis det er vurderet som sikkert for brugeren at anvende af en ergoterapeut.**

Rengøring

- Skyl altid den fleksible slange, og rengør den inden brug og øjeblikkelig efter brug.
- Anvend steriliseringsopløsning, og rens grundigt.
- Hvis pureret mad eller tyktflydende drikke er blevet pumpet, skal der øjeblikkelig efter pumpes vand gennem via apparatet selv i pumpeklargøringstilstand for at rense slangen før rengøring.
- Andre dele af apparatet kan aftørres; skyl eventuelt rengøringsmiddel af.
- Nogle kemikalier kan ødelægge plastikkabinettet.
- Apparatet må ikke nedsænkes i vand.

Bortskaffelse – RoHS og WEEE

Dette udstyr er undtaget fra RoHS direktivet (som medicinsk udstyr) så længe det anvendes til at assistere personer med handicap. I henhold til WEEE-direktivet må det ikke bortskaffes med normalt husholdningsaffald, men skal placeres til separat indsamling af elektrisk og elektronisk udstyr (eller returneres til Jadea). Producer Registreringsnummer: WEE/GB0074UR/PRO

