










# Neater Arm Support Electric





## Hvem kan anvende Neater Arm Support E

-  Neater Arm Support E kan anvendes af Brugeren med nedsat muskelkraft i arm og skulder.
-  Brugeren, som kun kan holde armen strakt i få sekunder.
-  Brugeren, som ikke kan bukke sig frem til hænderne. For eksempel efter en spinal operation.
-  Brugeren med Duchennes muskeldystrofi, Limb-girdle muskeldystrofi, Duchenne-bærer, Spinal muskelatrofi II eller Spinal muskelatrofi III.

## Neater Arm Support E funktioner

-  Neater Arm Support E er monteret bagpå el-kørestolen og har 2 metalarme, der løber ud langs siderne på el-kørestolen.
-  Hver arm er monteret med et sejl i stof. Sejlet understøtter vægten af armen. Brugeren bliver herved i stand til at bevæge armen bagud og fremefter ved hjælp af egen muskelkraft.
-  Neater Arm Support E aktiveres ved et vedvarende tryk på 0/1-kontakten.
-  Når armene hæves, bøjes albuen automatisk og hånden kommer opad. Når armene sænkes, strækkes albuen automatisk og hånden kommer nedad.
-  En bred vifte af ekstraudstyr gør det muligt at tilpasse modellen individuelt til Brugeren.

## Ekstraudstyr, når det er svært

-  **Tilt** gør det muligt for Brugeren med svag muskulatur eller stramme triceps at nå mund og ansigt.
-  **Quick release** giver mulighed for let og hurtigt at løfte Neater Arm Support E søjlen af el-kørestolen uden brug af værktøj.

Der medfølger:

1 stk. Neater Arm Support E, strømledning til kørestols strømudtag, 2 stk. sejl på sejlramme, monteringskit til standard el-kørestol og manual.

Inklusiv montering, opstilling og tilpasning.